



Yale[®]
Pessoas. Produtos. Produtividade.™



Série MX

2.000kg / 2.500kg / 3.000kg

Mais potência e menos consumo.




Características da MX

As novas Empilhadeiras da Série MX são projetadas para proporcionar desempenho e resistência. Fabricadas no Brasil e distribuídas por uma rede que compartilha do mesmo compromisso do fabricante para manutenção e suporte de peças Yale®, é extremamente confiável e competitiva no decorrer de toda sua vida útil.

A série MX é fabricada através de processos que atendem aos níveis de exigências globais:

- Uma variedade de opções em motores: diesel, GLP e *dual-fuel* (gasolina/GLP);
- Custo de aquisição acessível;
- Ergonomia superior;
- Conforto ao operador;
- Suportada por uma ampla rede de distribuidores;
- Excelente serviço e suporte Pós-Venda.



Torre Yale

A Torre Yale Hi Vis™ proporciona alta visibilidade pelos perfis da torre e ao mesmo tempo estabilidade que conferem uma alta capacidade residual.



Alavancas hidráulicas

As alavancas hidráulicas vêm como padrão que oferece um controle preciso dos garfos e da torre.



Continuous Stability System™

O sistema *Continuous Stability System™* (CSS) possibilita o percurso em pisos irregulares com maior confiança e maior produtividade.

Garfos

Garfos padrão tipo gancho, 1.100mm de comprimento classe II (modelos de 2,0 e 2,5t) ou classe III (modelo 3,0t).

Intervalos maiores para manutenção

Intervalos de 500 horas entre as manutenções preventivas.



Acesso fácil para o operador

Espaço confortável para os pés, espaço para os ombros e facilidade de acesso no embarque e desembarque do equipamento, garantindo menor esforço e maior segurança na entrada e saída da empilhadeira.

Tanque de gás GLP (somente para modelos GLP)

Fixação do suporte de botijão no contrapeso.

Motor

Customizável entre 2 modos de performance:

- Modo alta performance: máximo desempenho
- Modo ECO: economia de combustível e menores emissões de poluentes.

Pneus

Pneus com câmara oferecidos como padrão.

Desenvolvida para suas necessidades a MX possui uma ampla gama de opções incluindo:

- Banco de vinil com suspensão total
- Controle hidráulico por mini alavancas, permite alta precisão com um menor desgaste ao operador.
- Oferece a opção da 4ª via hidráulica para atender os implementos necessários nas mais diversas aplicações.
- Garfos com 40mm de espessura e 100mm de largura, disponíveis nos comprimentos de 1.100, 1.200, 1.400 e 1.500mm.
- Pneus superelásticos nas larguras de bitola simples e larga.
- Pedal *foot directional*

control (FDC) para uma transição rápida e segura entre os sentidos de deslocamento da empilhadeira.

Opções de iluminação

- Kit de iluminação halógeno - 2 faróis dianteiros e traseiro.
- Kit de iluminação halógeno - 2 faróis dianteiros, 1 traseiro e lanterna traseira em LED com luz de freio, ré e setas
- Luz Estroboscópica na cor âmbar.

OBSERVAÇÃO

Os refletores traseiros são padrão.



Sobre a Yale®

A Yale é uma fabricante líder global e fornecedora de empilhadeiras contrabalançadas de alta qualidade, equipamentos elétricos para manipulação em armazéns e soluções de frota. 'Pessoas, produtos e produtividade' resumem nossa abordagem para o negócio de manipulação de materiais. Com mais de 140 anos de experiência, orgulhamo-nos de nossa reputação como um fabricante inovador, à frente, de olho no futuro.

Os distribuidores Yale® fornecem soluções flexíveis de serviço e estão interligados a uma das operações de distribuição de peças mais sofisticadas da indústria. Você encontrará suporte para empilhadeiras Yale em todas as regiões do Brasil.

Manipulação de materiais para



Indústria



Bebidas



Produtos químicos e materiais perigosos



Manufatura



Varejo



Logística

YALE BRASIL

Rodovia Presidente Castelo Branco, KM 75,8 - S/N
Caixa Postal 1537 Cep:13308-240 City Castello - Itu.
Tel. +55 11 2396-1800
09/2018 Brasil

Yale® 
Pessoas. Produtos. Produtividade.™





www.yalebrasil.com.br



Yale Brasil Empilhadeiras



Yale Brasil Empilhadeiras

A YALE , VERACITOR,  e PESSOAS. PRODUTOS. PRODUTIVIDADE. são marcas comerciais registradas nos Estados Unidos e em outras jurisdições. A Hi-Vis® é uma marca comercial registrada e a CSS® são marcas registradas nos Estados Unidos e em determinadas outras jurisdições. Os produtos da Yale estão sujeitos a alteração sem prévio aviso. As empilhadeiras ilustradas podem apresentar itens opcionais.